





## Программа питания садовой земляники в сити-фермах

<b>Вынос на 1 тонну продукции:</b> N: 3,5 кг P <sub>2</sub> O <sub>5</sub> : 0,8 кг K <sub>2</sub> O: 4,5 кг CaO: 1,5 кг MgO: 0,7 кг S: 0,3 кг	Напитывание субстрата						
	Посадка	Цветение		Плодоношение			
	<b>Уровни питания. pH 5,5 ec 1,6</b>						
	<b>Бак А, 100 л (разбавление 1:100)</b>						
Кальцинит	5,34 кг	6,23 кг		4,98 кг			
Нитрат калия	0,88 кг			1,98 кг			
Хелат железа 12%	51,5 г	92,65 г		54,03 г			
Спринталга	100 мл	50 мл					
Фульвувин	250 мл	250 мл		250 мл			
Филлотон		150 мл					
Санред				500 мл			
<b>Бак В, 100 л (разбавление 1:100)</b>							
Грин-Го 8-16-40	3,05 кг	3,48 кг		2,85 кг			
Сульфат магния	2,53 кг	2,3 кг		2,36 кг			
Го дрип микро	150 г	150 г		150 г			
Локер		500 мл					
Фолицист				150 мл			
Крисс				250 мл			

✓ Данный рецепт рассчитан для культивационных сооружений с искусственным освещением и минераловатным субстратом. Вода перед использованием должна проходить очистку обратным осмосом.

△ Перед добавлением хелата железа в бак А, маточный раствор необходимо подкислить до 5,5 с помощью азотной или лимонной кислоты.

☞ Листовые подкормки в данной технологии не применяются.